





Technik-Check für die Teilnahme an Online-Infoveranstaltungen / AKAD University

Die Online-Infoveranstaltung bei AKAD wird mit Adobe Connect durchgeführt.

Dazu müssen Sie kein Programm installieren, wir schicken Ihnen einen Link zur Veranstaltung und Sie können bequem von Zuhause, vom Büro oder von unterwegs dabei sein.

Was benötige ich zur Teilnahme?

-  ... einen PC oder Laptop
-  ... eine Internetverbindung
-  ... einen aktuellen Adobe Flash Player (<http://get.adobe.com/de/flashplayer/>)
-  ... einen Kopfhörer oder Lautsprecher

Wie melde ich mich an?

Um an einer Online-Infoveranstaltung von AKAD University teilzunehmen, registrieren Sie sich auf unserer Homepage unter dem für die Veranstaltung angegebenen Formular.

Alle Veranstaltungen der AKAD finden Sie hier: <http://www.akad.de/veranstaltungen/>

Im Anschluss an Ihre Registrierung erhalten Sie eine Einladungsmail mit dem Link zur Veranstaltung.

Wenn Sie auf diesen klicken, öffnet sich das Anmeldefenster. Geben Sie bitte, wie abgebildet, Ihren Vor- und Nachnamen ein.

Klicken Sie anschließend auf „Betreten Sie den Raum“.

Als Gast eintreten

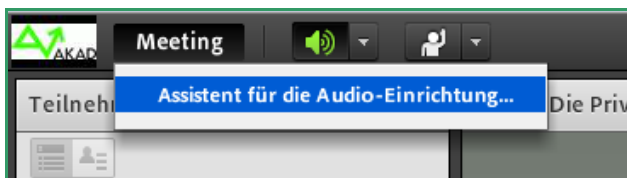
Name

Geben Sie Ihren Anmeldenamen und Ihr Kennwort ein

Nun befinden Sie sich im Veranstaltungsraum. Unter anderem finden Sie hier den Chat: Hier haben Sie die Möglichkeit, mit uns bzw. mit anderen Teilnehmern Kontakt aufzunehmen.

Während der Veranstaltung



Um der Veranstaltung folgen zu können, benötigen Sie Kopfhörer oder Lautsprecher. Bei Schwierigkeiten mit dem Ton bietet Adobe Connect einen *Assistent für die Audio-Einrichtung*. Wenn Sie diesen abgeschlossen haben, sollten Ihre Audioprobleme behoben sein.



Audio-Assistent Adobe Connect:



Sollten weiterhin Probleme mit dem Ton bestehen, überprüfen Sie bitte Folgendes:

- Ist der Kopfhörer / Sind die Lautsprecherboxen richtig eingesteckt?
- Ist Ihre Audiowiedergabe auf „stumm“ geschaltet? Dies können Sie in der Lautstärkeregelung von Windows (unten rechts) überprüfen. Das Lautsprechersymbol sollte nicht durchgestrichen sein.  

Viele nützliche Hinweise finden Sie auch in Ihrer systemeigenen Hilfe.

Wir freuen uns, Sie bei unserer Infoveranstaltung begrüßen zu dürfen!